

図面登録率 40% を越える

在庫物件数も過去最高を更新 10 万件を超える

【 新規登録物件・在庫物件等概要 】

6 月の新規登録数は、売物件 17,753 件・賃貸物件 34,680 件で合計 52,433 件となり、前月比 3.1% 増加した。

(平成 18 年 6 月の新規登録数 46,323 件、前年同月比 13.2% 増加)

また、6 月末現在の在庫物件数は、売物件 39,182 件・賃貸物件 61,314 件で合計 100,496 件となり、前月比 1.9% 増加した。

(平成 18 年 6 月の在庫物件数 87,315 件、前年同月比 15.1% 増加)

【 成約報告概要 】

6 月の成約報告数は、売物件 2,400 件・賃貸物件 3,591 件で合計 5,991 件となり、前月比 20.8% 増加した。

(平成 18 年 6 月の成約報告数 5,524 件、前年同月比 8.5% 増加)

月間新規登録に対する成約報告率は、売物件 13.5%・賃貸物件 10.4%、全体で 11.4% となった。

成約事例在庫数は、131,108 件となっている。

【 アクセス状況 】

6 月の総検索回数は、790,323 (1 日平均 27,253 回) となり、前月比 10.5% 増加した。

(平成 18 年 6 月の総検索回数 643,060、前年同月比 22.9% 増加)

新規図面登録数は 21,334 件で、前月比 11.3% 増加、前年同月比 (平成 18 年 6 月の図面登録数は 15,380 件) 38.7% 増加した。図面登録率は、新規登録物件の 40.7% となった。

図面要求件数は、1 社当り IP 型 80.32 回・F 型 0.93 回となっている。

マッチング登録件数は、7,358 件となった。

【 全国流通機構・登録状況等 】

5 月の全国流通機構の状況は、新規登録及び在庫物件数とも、近畿圏と東日本で約 8 割を占め、近畿圏の 1 社当りの月間新規登録数は、2.12 件となっている。

表 物件登録状況

平成19年6月1日 ~ 平成19年6月30日

()内は前月の件数

		新規	抹消	成約	当月末在庫	前月末在庫	前月比増減
売 物 件	土地	3,636 (3,393)	2,989 (2,918)	309 (243)	10,549	10,211	338
	一戸建	8,737 (7,804)	7,474 (6,731)	1024 (941)	17,142	16,903	239
	マンション	4,306 (3,927)	3,193 (2,854)	1,011 (846)	8,509	8,407	102
	住宅以外の 建物(全部)	926 (860)	829 (768)	47 (46)	2,559	2,509	50
	住宅以外の 建物(一部)	148 (130)	124 (117)	9 (7)	423	408	15
	小計	17,753 (16,114)	14,609 (13,388)	2,400 (2,083)	39,182	38,438	744
賃 貸 物 件	居住用	29,329 (29,441)	25,498 (25,410)	3,144 (2,527)	43,432	42,745	687
	事業用	5,351 (5,297)	4,491 (4,624)	447 (351)	17,882	17,469	413
	小計	34,680 (34,738)	29,989 (30,034)	3,591 (2,878)	61,314	60,214	1,100
合計		52,433 (50,852)	44,598 (43,422)	5,991 (4,961)	100,496	98,652	1,844

表 物件登録数

	H18/6月	7月	8月	9月	10月	11月	12月	H19/1月	2月	3月	4月	5月	6月
在庫	87,315	87,906	86,583	88,961	90,497	92,182	89,146	93,864	95,709	97,350	96,183	98,652	100,496
新規	46,323	48,209	41,664	48,274	50,382	47,336	40,893	52,073	48,174	55,426	50,299	50,852	52,433
成約	5,524	5,289	4,434	5,477	5,661	5,254	5,154	4,651	6,860	7,763	6,435	4,961	5,991

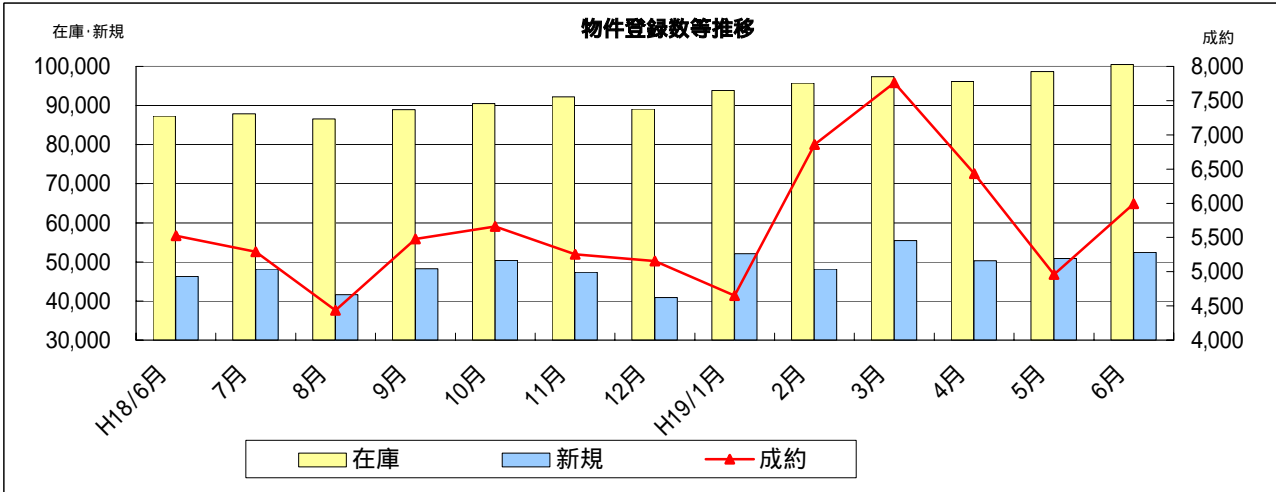


表 物件種別登録比率

(6月末現在)

物件種別	売物件					賃貸物件	
	土地	戸建	マンション	住宅以外		居住用	事業用
				全部	一部		
%	6.9	16.7	8.2	1.8	0.3	55.9	10.2

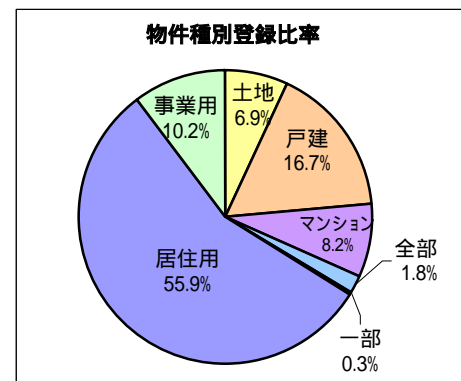


表 取引態様別登録比率

(6月末現在)

取引態様	売物件				
	売主	代理	専属専任	専任	一般
%	23	3	20	34	20

賃貸物件		
貸主	代理	媒介
8	10	82

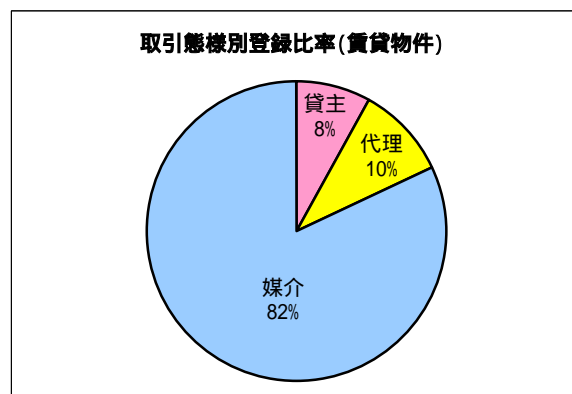
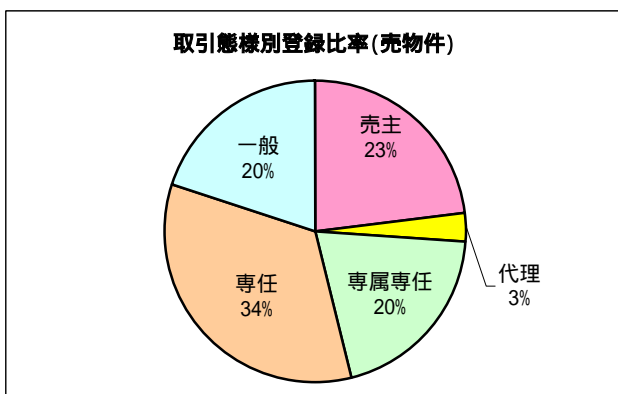


表 検索状況

月	端 末	売物件 検 索	賃貸物件 検 索	売成約 事例検索	会員情報 検 索	貸成約 事例検索	会員からの 検 索<A>	センタ-から の検 索	合 計 <A + B>
H18	計	377,182	203,202	46,729	7,081	5,378	639,572	3,488	643,060
6月	IP 型	374,002	200,811	45,918	7,080	5,224	633,035		
	F 型	3,180	2,391	811	1	154	6,537		

H19	計	382,586	235,062	47,332	6,911	4,418	676,309	3,182	679,491
1月	IP 型	380,250	232,948	46,909	6,909	4,358	671,374		
	F 型	2,336	2,114	423	2	60	4,935		
2月	計	428,174	266,760	51,718	7,245	4,760	758,657	3,144	761,801
	IP 型	425,679	264,666	51,166	7,245	4,652	753,408		
	F 型	2,495	2,094	552	0	108	5,249		
3月	計	461,255	274,897	53,944	7,832	4,846	802,774	4,374	807,148
	IP 型	458,751	272,230	53,482	7,832	4,739	797,034		
	F 型	2,504	2,667	462	0	107	5,740		
4月	計	428,325	237,077	51,016	6,762	4,399	727,579	3,035	730,614
	IP 型	425,895	235,203	50,629	6,762	4,329	722,818		
	F 型	2,430	1,874	387	0	70	4,761		
5月	計	415,932	231,719	51,961	7,596	5,017	712,225	3,451	715,676
	IP 型	413,617	229,612	51,598	7,596	4,961	707,384		
	F 型	2,315	2,107	363	0	56	4,841		
6月	計	461,331	253,988	57,541	8,308	5,600	786,768	3,555	790,323
	IP 型	458,673	251,983	57,125	8,308	5,525	781,614		
	F 型	2,658	2,005	416	0	75	5,154		

* 1社当たりの平均検索回数 / 月 32.7 回

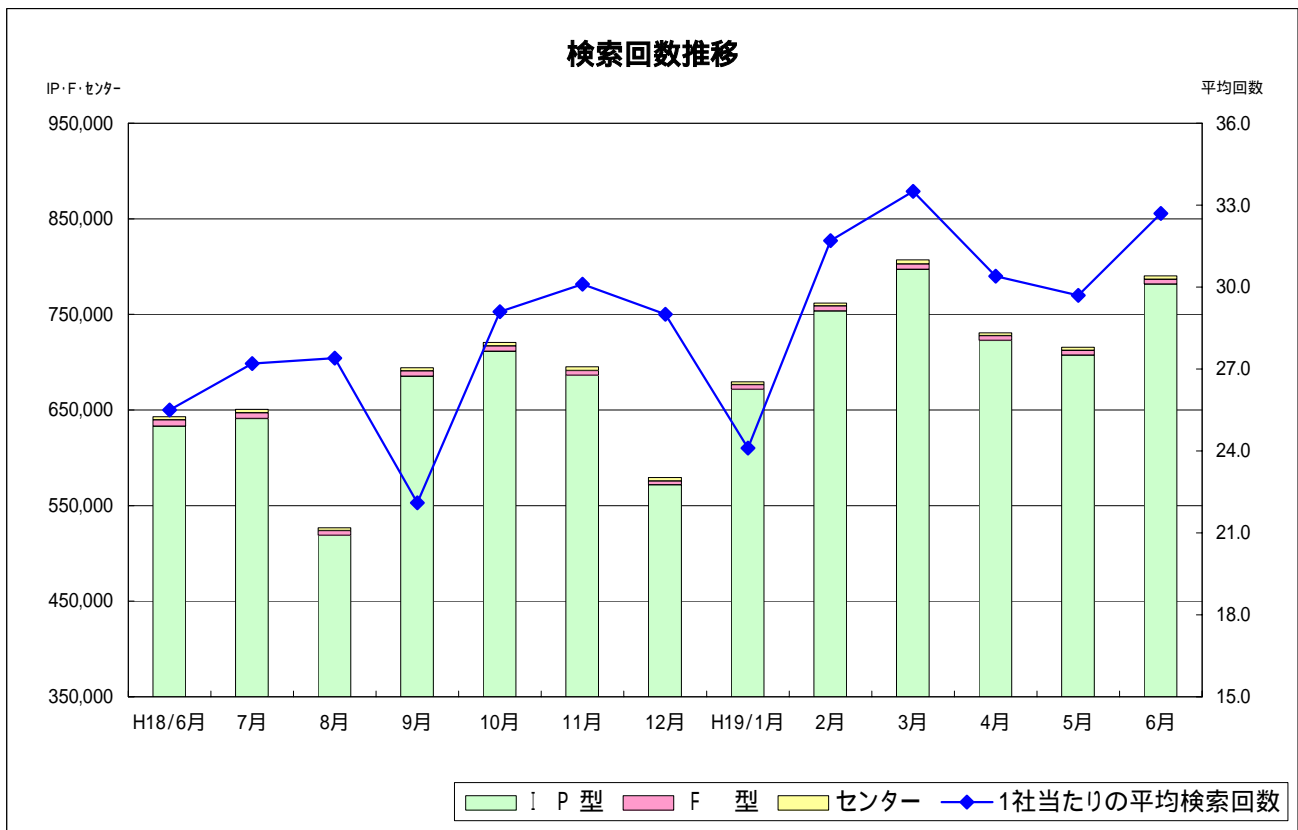


表 図面登録等の状況

月	図面登録数	マッチング登録 (在庫)	図面要求件数			
			I P 型	F 型	センター	合計
H19 1月	19,513	7,179	1,236,556	5,392	2,679	1,244,627
2月	18,953	7,351	1,360,201	5,571	2,733	1,368,505
3月	22,015	7,226	1,333,840	6,228	3,160	1,343,228
4月	19,752	7,287	1,313,222	5,558	2,738	1,321,518
5月	19,174	7,250	1,312,664	5,878	2,959	1,321,501
6月	21,334	7,358	1,423,996	5,901	3,379	1,433,276

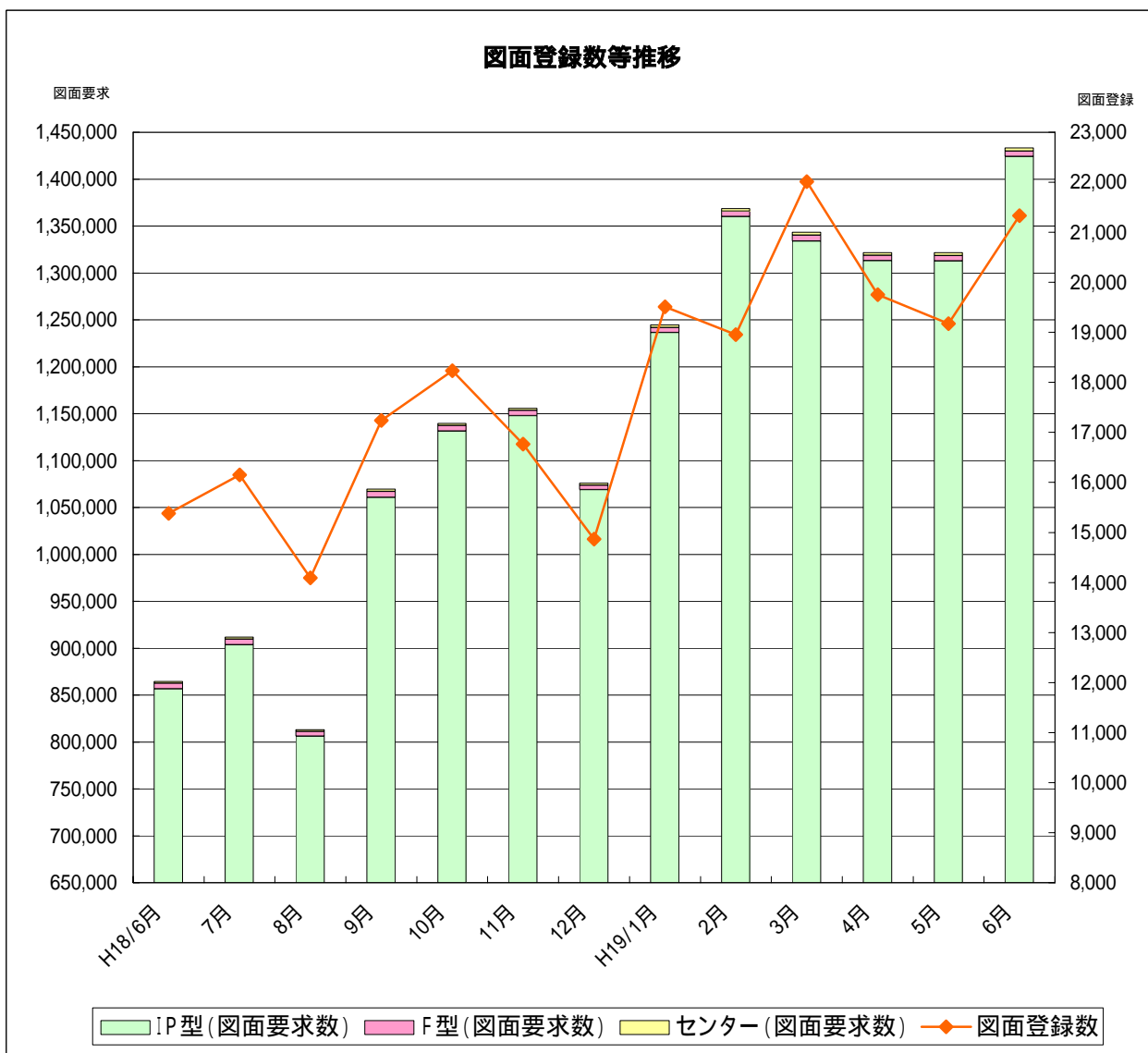


表 全国流通機構登録状況一覧表

(H19年5月末現在)

地域	月間新規登録数	在庫物件数
近畿圏計	50,852 <i>18.2%</i>	98,652 <i>17.7%</i>
東日本計	161,034 <i>57.7%</i>	370,911 <i>66.7%</i>
北海道	3,929	10,251
東北	5,413	21,011
関東甲信越	8,778	31,962
首都圏	142,914	307,687
中部圏計	10,220 3.7%	32,608 5.9%
西日本計	56,893 20.4%	54,174 9.7%
中国	5,712	8,176
四国	3,519	4,219
九州	47,662	41,779
全国総計	278,999	556,345

* 東日本流通機構の登録有効期間は賃貸居住用の1ヶ月間を除き、無期限

* 1社当りの月間新規登録物件数

近畿圏不動産流通機構 2.12件(会員数24,003)

表 近畿圏・東日本不動産流通機構の会員数及び検索回数

(H19年5月)

会員種別	近畿圏		東日本	
	会員数	検索回数	会員数	検索回数
IP型(IPF型含む)	17,626	707,384	44,319	4,994,506
F型	6,377	4,841	23,167	12,045
合計	24,003	712,225	67,486	5,006,551

(お知らせ)

『Windows Vista』と Internet Explorer 7日本語版の対応について

新OS『Windows Vista』に関しまして、現時点でレインズシステム及び各種ソフトの動作検証ができておりません。

また、同OSには”Internet Explorer 7”がインストールされていますが、同様に検証できておりません。詳細は、当機構ホームページにて、ご確認お願い致します。

平成19年7月31日(火)は、レインズシステムメンテナンスのため、ご利用できません。



社団法人 **近畿圏不動産流通機構**
総財委員会

〒540-0036 大阪市中央区船越町2-2-1
(大阪府不動産会館2階)
TEL 06-6943-5913
FAX 06-6945-0032